



اطلاعیه شرایط پذیرش و اسکان خوابگاه های دانشجویی فرزندان در ترم تابستان ۱۴۰۰

(ویژه دانشجویان ساکن خوابگاه)

ضمن آرزوی سلامتی به اطلاع کلیه دانشجویان گرامی می رساند بر اساس مصوبات کمیته سلامت، پیشگیری و مقابله با بیماری کرونا، مصوبات هیات رئیسه دانشگاه و به منظور حفظ سلامت دانشجویان و رعایت پروتکل های بهداشتی، خوابگاه های دانشجویی دانشگاه الزهرا (س) نسبت به پذیرش و اسکان **دانشجویان واجد شرایط** از تاریخ ۱۴۰۰/۰۴/۲۵ طبق فرایند ذیل و مشروط به دریافت "تاییدیه سلامت از مرکز مشاوره، بهداشت و سلامت دانشگاه" و "تاییدیه آموزشی از معاونت آموزشی و تحصیلات تکمیلی دانشگاه" از سامانه گلستان اقدام می نماید.

الف) شرایط واکذاری خوابگاه تابستان ۱۴۰۰:

- ۱- خوابگاه تابستان به دانشجویان **مقطع دکتری** تعلق می گیرد .
 - ۲- خوابگاه تابستان به دانشجویان **مقطع کارشناسی ارشد** که تا پایان شهریور ۱۴۰۰ از پایان نامه خود دفاع می نمایند و همچنین دانشجویان مقطع کارشناسی ارشد که دارای واحد عملی، کارگاهی و آزمایشگاهی بصورت حضوری دارند ، تعلق می گیرد .
 - ۳- خوابگاه تابستان به دانشجویان **مقطع کارشناسی ارشد** که ترم ۳ را گذرانده اند، در رشته های آزمایشگاهی به صورت کامل در بازه ترم تابستان و در رشته های غیر آزمایشگاهی صرفا به مدت ۳ هفته با اعلام تاریخ حضور از طرف دانشکده پذیرفته می شوند .
- * آغاز ترم تابستان از ۱۴۰۰/۰۴/۲۵ و پایان آن ۱۴۰۰/۰۶/۲۵ می باشد.

ب) شرایط اسکان خوابگاه تابستان ۱۴۰۰:

- ۱- مجوز اسکان در خوابگاه تابستان منوط به پرداخت بدهی معوقه و پرداخت هزینه خوابگاه تابستان به صورت یکجا می باشد (مبلغ اجاره بهاء هر سال از طرف صندوق رفاه دانشجویان اعلام می شود.)
- ۲- ظرفیت اتاق ها تابع شرایط اعلام شده ستاد ملی مقابله با بیماری کرونا می باشد.
- ۳- تعیین اتاق و اسکان دانشجوی منوط به ارائه فیش واریز اجاره بها به اداره امور خوابگاه می باشد .
- ۴- اسکان دانشجویانی که دارای حکم انضباطی و یا تأخیر ورود گزارش شده می باشند در خوابگاه تابستان امکان پذیر نمی باشد.
- ۵- در طول تابستان به دلیل سمپاشی، نظافت ، تعمیرات عمومی و سایر موارد غیر قابل پیش بینی ، امکان جابجایی و انتقال به گلستانی دیگر وجود خواهد داشت و دانشجویان موظف به همکاری خواهند بود.
- ۶- تاریخ تخلیه و جابجایی از ساختمانی که برای خوابگاه تابستان در نظر گرفته شده است ۱۰ روز قبل از آغاز سال تحصیلی جدید خواهد بود .
- ۷- احتمال قطع آب، برق و اینترنت به علت تعمیرات وجود دارد و دانشجویان موظف به همکاری خواهند بود.

ج) فرایند صدور مجوز اسکان :

*دانشجویان واجد شرایط ملزم به دریافت تاییدیه آموزشی و تاییدیه سلامت از سامانه آموزشی گلستان قسمت درخواست انجام فعالیت پژوهشی- عملی دانشجویان و طی کردن فرایند صدور مجوز اسکان به شرح ذیل می باشند:

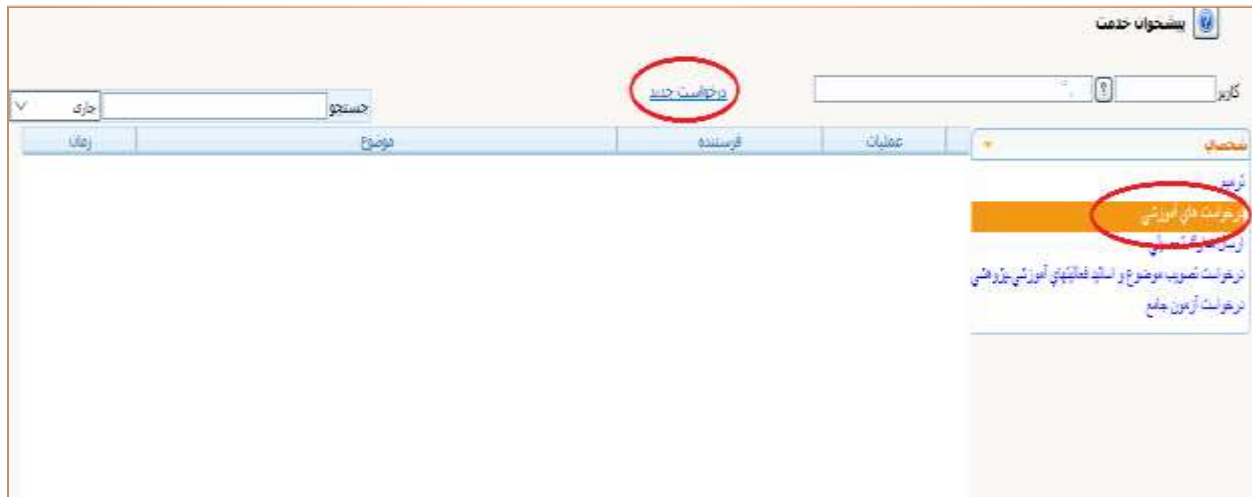
۱- مرحله اول : (ثبت درخواست انجام فعالیت پژوهشی - عملی در سامانه آموزشی گلستان):


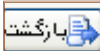
ثبت درخواست انجام فعالیتهای پژوهشی - عملی دانشجویان از طریق پیشخوان خدمت سامانه گلستان از **شنبه ۱۲ تیر ماه** امکان پذیر است .

➤ مراحل درخواست انجام فعالیت پژوهشی علمی به صورت حضوری در دانشگاه طی دو مرحله :

درخواست دانشجوی (۱)

۱. در گام اول وارد سامانه گلستان شوید و پردازش پیشخوان خدمت گلستان را انتخاب کنید.
۲. راهنما و فیلم آموزشی ویژه مراحل (۱) و (۲) دانشجو را مطالعه و سپس اقدام نمایید.
۳. در کار تابل شخصی خود گزینه درخواست های آموزشی را انتخاب و بر روی درخواست جدید کلیک کنید.



۴. در گام دوم به صفحه زیر وارد می شوید و در بخش نوع در خواست انجام فعالیت پژوهشی-علمی دانشجویان به صورت حضوری را انتخاب کنید و طبق تصویر موارد را تکمیل کنید سپس گزینه  را انتخاب و پس از مشاهده پیام (درخواست شما با موفقیت ثبت شد) گزینه  در سمت چپ صفحه را کلیک کنید.

۵. پس از انتخاب گزینه بازگشت وارد صفحه زیر خواهید شد و طبق راهنمای نشانه ها عمل نمایید و به توضیحات مندرج در بخش موضوع دقت کنید.



راهنمای نشانه‌ها از راست به چپ:

- جهت مشاهده راهنمای درخواست تمدید سنوات از گزینه استفاده نمایید.
- جهت تایید و ارسال درخواست از گزینه استفاده نمایید.
- جهت مشاهده گردش کار خود از گزینه استفاده نمایید.
- جهت حذف درخواست از گزینه استفاده نمایید.
- با استفاده از گزینه درخواست خود را ویرایش کنید.

➤ پس از تایید و ارسال درخواست **انجام فعالیت پژوهشی-علمی دانشجویان به صورت حضوری**، مراحل بعدی

درخواست توسط افراد زیر مورد بررسی قرار می‌گیرد:








- مدیر گروه آموزشی / استاد راهنما
- معاون آموزشی دانشکده
- دانشجو (تکمیل پرسشنامه سلامت و خوابگاه)
- اداره بهداشت و سلامت دانشگاه
- اداره امور خوابگاه دانشگاه


درخواست دانشجو (۲)

۱. در این مرحله و پس از تایید معاون آموزشی دانشجو در خواست دوباره به کار تابل دانشجو ارسال می‌شود و دانشجو باید فرم پذیرش محققان را تکمیل و در سامانه بارگذاری نماید و سپس پرسشنامه سلامت و خوابگاه را پاسخ دهد و پس از حصول اطمینان از صحت اطلاعات درخواست خود را به اداره بهداشت و سلامت دانشگاه ارسال نماید و کلیه مراحل درخواست خود را از طریق گزینه گردش کار پیگیری کند.



راهنمای نشانه‌ها از راست به چپ:

- جهت مشاهده راهنمای درخواست تمدید سنوات از گزینه  استفاده نمایید.
- جهت تایید و ارسال درخواست از گزینه  استفاده نمایید.
- جهت مشاهده گردش کار خود از گزینه  استفاده نمایید.
- جهت حذف درخواست از گزینه  استفاده نمایید.
- با استفاده از گزینه  فرم پذیرش محققان و دانشجویان دانشگاه الزهرا بارگذاری نمایید.
- با استفاده از گزینه  پرسشنامه سلامت و خوابگاه را تکمیل نمایید.
- با استفاده از گزینه  درخواست خود را مشاهده کنید.

پس از انتخاب گزینه تایید و ارسال  درخواست شما توسط مراحل ذیل بررسی می شود:

- اداره بهداشت و سلامت دانشگاه
- اداره امور خوابگاه

نکته: تمام مراحل گردش کار دانشجو از طریق گزینه  قابل مشاهده و پیگیری است.

<https://edu1.alzahra.ac.ir/home/Default.htm>

۲- مرحله دوم (ثبت درخواست خوابگاه در سامانه سمد):

۱. ابتدا وارد سامانه سمد به آدرس <https://samad.alzahra.ac.ir> شوید. نام کاربری شما شماره دانشجویی و کلمه عبور کد ملی می باشد. پس از وارد شدن به سامانه سمد بر روی سامانه خوابگاه ها کلیک نمایید و از لیست باز شده درخواست خوابگاه را انتخاب کنید.

ثبت درخواست خوابگاه در سامانه سمد از **دوشنبه ۱۴ تیرماه** امکان پذیر است.



۲- در صفحه باز شده بر روی گزینه **ذخیره** کلیک کنید. درخواست ثبت خوابگاه شما انجام شد. چنانچه شما واجد دریافت خوابگاه (طبق ثبت نام سامانه گلستان) باشید، پس از دریافت تایید از طریق سامانه وارد مرحله سوم می شوید.



۳- مرحله سوم (ثبت نام خوابگاه ، انتخاب اتاق توسط دانشجو و پرداخت اجاره بهای معوقه):

۱- پس از وارد شدن به سامانه سمد بروی **تنظیمات پرونده** کلیک کرده و از لیست باز شده **آپلود مدارک** (فیش واریزی) را انتخاب نمایید.



۲- در قسمت **فیش واریزی اجاره بها** بر روی علامت (+) کلیک کنید و فیش واریزی معوقه را آپلود کنید. آپلود فیش واریزی معوقه در این مرحله اجباری است.



۳- پس از آپلود مدارک بر روی **سامانه خوابگاهها** کلیک کنید و از لیست باز شده **انتخاب اتاق فردی** را انتخاب نمایید.

سامانه مدیریت امور دانشجویی (سامد)

صفحه اول گزارشات سامانه ها سامانه تغذیه سامانه خوابگاه ها تبادل پیام تنظیمات پرونده خروج

آخرین تلاش ()

صفحه اصلی

عملیات خوابگاه دانشجو

پیش ثبت نام خوابگاه برم تابستان

درخواست خوابگاه

کاردکس اسکان

تشکیل گروه جهت انتخاب اتاق

انتخاب اتاق گروهی

انتخاب اتاق فردی

پرداخت هزینه اتاق

گزارش عملکرد

انتقال اعتبار

گزارش اعتبار دریافتی

گزارش اعتبار فرستاده شده

رزرو غذا

۴- از لیست باز شده **خوابگاه و بلوک** خود را انتخاب نمایید و سپس از اتاق های باز شده اتاق مورد نظر خود را انتخاب نمایید.

چنانچه بلوکی را انتخاب نمایید که برای مقطع و ورودی شما تعریف نشده باشد . سیستم پیام در این خوابگاه و این بلوک ، واجد شرایط اتاق نیستید می دهد. **بدیهی است هردانشجو فقط از لیست بلوک ها و اتاق هایی می تواند انتخاب نماید که در سیستم برای ایشان موجود باشد.**

صفحه اول گزارشات سامانه ها سامانه تغذیه سامانه خوابگاه ها تبادل پیام تنظیمات پرونده خروج

انتخاب اتاق انفرادی

خوابگاه فرزنانگان

بلوک گلستان ۱

اتاقها

طبقه دوم

نام اتاق: ۲۲۴

ظرفیت اتاق: ۲

تعداد اعضا: ۰

نام اتاق: ۲۰۷

ظرفیت اتاق: ۲

تعداد اعضا: ۰

نام اتاق: ۲۰۳

ظرفیت اتاق: ۲

تعداد اعضا: ۰

نام اتاق: ۲۲۲

انتخاب اتاق از این لیست

توجه:

- ❖ مراجعه حضوری به خوابگاه پس از انتخاب اتاق و ثبت نهایی آن در سامانه سماد امکان پذیر می باشد.
- ❖ پس از انتخاب اتاق از طریق سامانه به هنگام مراجعه حضوری به خوابگاه، امکان هیچگونه تغییر اتاق وجود ندارد. تشخیص شرایط خاص برای تغییر اتاق بعهده اداره امور خوابگاه ها می باشد.
- ❖ قبل از مراجعه به خوابگاه مراحل سه گانه ثبت نام خوابگاه خود را کامل نمایید.
- ❖ به نامه ها و درخواست های خارج از فرایند گلستان برای سکونت در خوابگاه ترتیب اثر ندهد.
- ❖ مجوز حضور دانشجویان ساکن در نیمسال دوم سال تحصیلی ۱۴۰۰-۱۳۹۹ صرفاً تا تاریخ ۲۶ تیرماه معتبر می باشد پس از آن ضروری است دانشجویان مذکور بر اساس شرایط پذیرش فرایند ثبت نام و درخواست خوابگاه را مجدداً طی نموده و یا در صورت نداشتن شرایط اسکان نسبت به تخلیه اتاق و خروج از خوابگاه اقدام نمایند. در صورت عدم انجام فرایند پذیرش از طریق سامانه گلستان و سامانه سماد و یا نداشتن شرایط سکونت کارت تردد دانشجویان در تاریخ ۲۶ تیرماه غیر فعال می شود.

*** شایان ذکر است تمامی شرایط تعریف شده و مراحل اسکان در خوابگاه ویژه شرایط ناشی از شیوع بیماری کرونا بوده است و امکان هرگونه تغییر در این شرایط وجود دارد و دانشگاه تابع کلیه قوانین و مقررات مراجع ذی صلاح خواهد بود.

اداره امور خوابگاه ها – معاونت دانشجویی

تیر ۱۴۰۰